




TECHNISCHE DATEN : BigFoot Serie



Artikel-Nr.: 3DP-TUM-BIGFOOT500



Artikel-Nr.: 3DP-TUM-BIGFOOT350



Artikel-Nr.: 3DP-TUM-BIGFOOT200



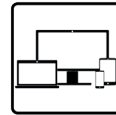
Bauraum: 500 x 500 x 500 mm
Drucker Größe: 750 x 760 x 810 mm
Verp. Größe: 870 x 890 x 1040 mm
Druckergewicht: 82 kg
Versandgewicht: 140 kg

Bauraum: 500 x 500 x 350 mm
Drucker Größe: 750 x 760 x 660 mm
Verp. Größe: 870 x 890 x 890 mm
Druckergewicht: 75 kg
Versandgewicht: 120 kg

Bauraum: 500 x 500 x 200 mm
Drucker Größe: 750 x 760 x 510 mm
Verp. Größe: 870 x 890 x 740 mm
Druckergewicht: 68 kg
Versandgewicht: 100 kg



Düsendurchmesser: 0.6 mm
Optionale Düsen: 0.4 - 0.8 - 1.2 mm
Düsentemperatur: 45°C - 350°C
Düsen Aufheizzeit: 20°C: 200°C - 1'15" / 250°C - 1'50" / 300°C - 2'35"



Anzeige: Nein
Steuerungsgeräte: PC, Tablet, Smartphone
Steuermodus: Web




Schichtdicke: min.: 0,10 mm
 max.: 0,4 Düse: 0,3mm
 0,6 Düse: 0,48mm
 0,8 Düse: 0,6mm
 1,2 Düse: 0,9mm



Simplify3D professionelle Software



Temperatur Heizbett: 45° - 100°C
Druckpaltten Leveling / Aktives Leveling: Nein
Umgebungstemperatur: 10°-35°C (optimum 20°C)
 5°-45°C bei Stillstand
Aufheizzeit der Druckplatte bei 20°C: 40°C - 1'00" / 60°C - 3'15" / 80°C - 7'35" / 100°C - 13'20"



Smart Energy Management
Leistung: 950 W
Betriebslautstärke: 44 dB (geschlossene Tür, 40dB)



Materialien: PLA und andere
Extrudertyp: Doppelter EMAXX Bowden Extruder, Einfacher Austausch des Druckkopfes.
Druckgeschwindigkeit: abhängig von den Parametern



1 Jahr Garantie



Verbunden mit dem Internet
Konnektivität: USB, Ethernet / Wifi

